



ESTADO DE ALAGOAS  
SECRETARIA DE ESTADO DE SEGURANÇA PÚBLICA  
DEPARTAMENTO ESTADUAL DE TRÂNSITO DE ALAGOAS  
SERVIÇO DE INFORMAÇÃO AO CIDADÃO - SIC

## PEDIDOS DE ACESSO À INFORMAÇÃO

*Relatório estatístico – março de 2017*

### 1. INTRODUÇÃO

O presente documento versa sobre o relatório estatístico dos pedidos de acesso à informação registrado pelo Departamento Estadual de Trânsito de Alagoas no período de março de 2017.

Os dados foram extraídos a partir do sistema e-SIC disponibilizado no endereço eletrônico [www.e-sic.al.gov.br](http://www.e-sic.al.gov.br). Os pedidos recepcionados por outro meio, que não o e-SIC, são cadastrados neste sistema visando consolidar os dados em um único banco.

MEIO	Σ DE PEDIDOS	%
e-SIC	13	100,00%
<b>TOTAL</b>	<b>13</b>	<b>100,00%</b>

Tabela1: Meio de recepção do pedido

### 2. PEDIDOS DE ACESSO À INFORMAÇÃO

No mês de março de 2017 foram registrados 13 (treze) novos pedidos de acesso à informação, sendo 7 (53,85%) respondidos e 6 (46,15%) em aberto.

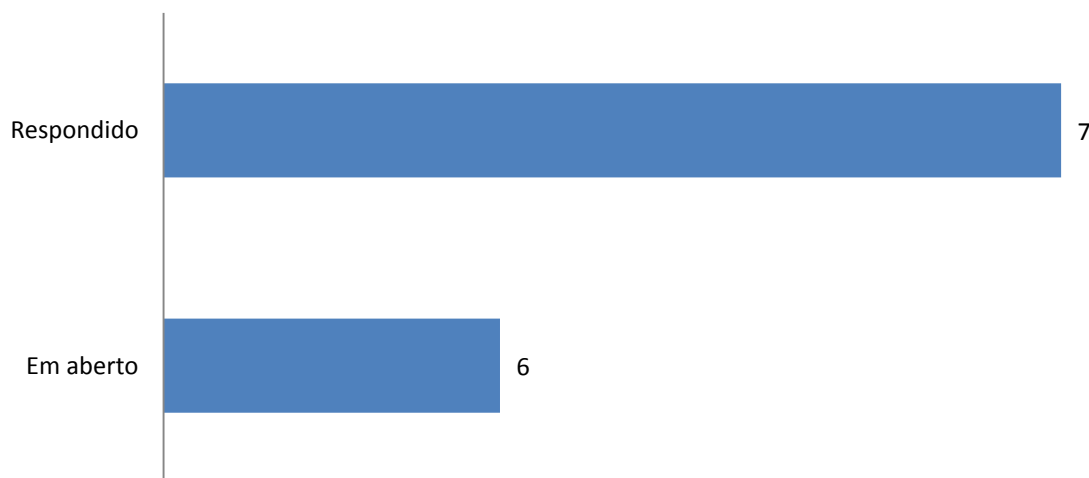


Gráfico 1: Situação dos pedidos de acesso à informação



ESTADO DE ALAGOAS  
SECRETARIA DE ESTADO DE SEGURANÇA PÚBLICA  
DEPARTAMENTO ESTADUAL DE TRÂNSITO DE ALAGOAS  
SERVIÇO DE INFORMAÇÃO AO CIDADÃO - SIC

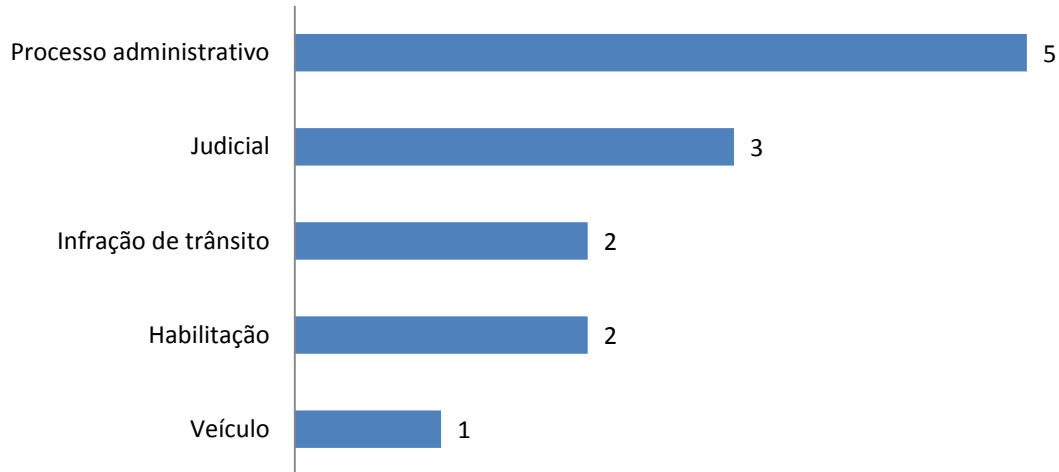


Gráfico 2: Temas dos pedidos

### 3. RESPOSTAS AOS PEDIDOS DE ACESSO À INFORMAÇÃO

PERÍODO DA SOLICITAÇÃO	PERÍODO DA RESPOSTA	Σ DE PEDIDOS	%
fev/17	mar/17	5	41,67%
mar/17	mar/17	7	58,33%
<b>TOTAL</b>		<b>12</b>	<b>100,00%</b>

Tabela2: Período de resposta x período da solicitação

O tempo médio de resposta no mês de março de 2017 é de 8,67 dias. Houve 1 (um) pedido de prorrogação de prazo no período.

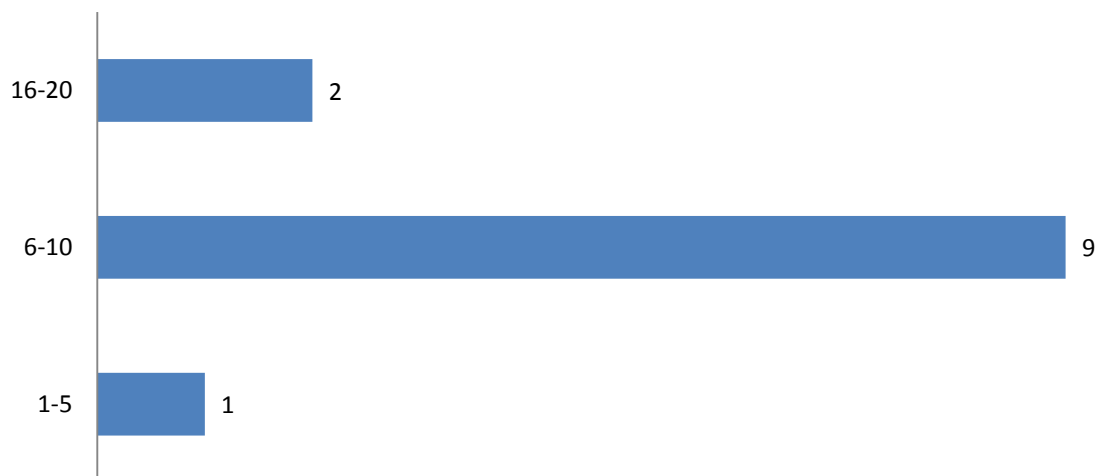


Gráfico 3: Tempo de resposta (em dias)



ESTADO DE ALAGOAS  
SECRETARIA DE ESTADO DE SEGURANÇA PÚBLICA  
DEPARTAMENTO ESTADUAL DE TRÂNSITO DE ALAGOAS  
SERVIÇO DE INFORMAÇÃO AO CIDADÃO - SIC



Gráfico 4: Tipo de resposta

#### 4. PERFIL DO SOLICITANTE

PESSOA	Σ DE SOLICITANTES	%
Física	13	100,00%
<b>TOTAL</b>	<b>13</b>	<b>100,00%</b>

Tabela 3: Tipo de solicitantes

UF	Σ DE SOLICITANTES	%
AL	9	69,23%
Não informado	2	15,38%
RO	1	7,69%
SP	1	7,69%
<b>Total Geral</b>	<b>13</b>	<b>100,00%</b>

Tabela 4: Localização dos solicitantes

#### 4.1. Perfil dos solicitantes – pessoas físicas

ESCOLARIDADE	Σ DE SOLICITANTES	%
Ensino superior	10	76,92%
Ensino médio	2	15,38%
Pós-graduação	1	7,69%
<b>Total Geral</b>	<b>13</b>	<b>100,00%</b>

Tabela 5: Escolaridade

FAIXA ETÁRIA	Σ DE SOLICITANTES	%
de 21 a 40 anos	12	92,31%
de 41 a 59 anos	1	7,69%
<b>Total Geral</b>	<b>13</b>	<b>100,00%</b>

Tabela 6: Faixa etária



ESTADO DE ALAGOAS  
SECRETARIA DE ESTADO DE SEGURANÇA PÚBLICA  
DEPARTAMENTO ESTADUAL DE TRÂNSITO DE ALAGOAS  
SERVIÇO DE INFORMAÇÃO AO CIDADÃO - SIC

**5. CLASSIFICAÇÃO DE DOCUMENTOS**

Trata-se de informação classificada, reclassificada ou ainda desclassificada quanto ao grau e prazo de sigilo conforme estabelece os artigos 24 a 36 do Decreto Estadual 26.320/2013.

Não houve classificação de informações durante o período de março de 2017.

Maceió, 5 de abril de 2017.

Serviço de Informação ao Cidadão  
Departamento Estadual de Trânsito de Alagoas