



ESTADO DE ALAGOAS
SECRETARIA DE ESTADO DE SEGURANÇA PÚBLICA
DEPARTAMENTO ESTADUAL DE TRÂNSITO DE ALAGOAS

Relatório estatístico

Serviço de acesso à informação

Outubro de 2016
Maceió/AL

Governador

Renan Calheiros Filho

Secretário de Estado de Segurança Pública

Paulo Domingos de Araújo Lima Júnior

Diretor-Presidente do Detran/AL

Antônio Carlos Freitas Melro de Gouveia

Gestão estratégica

Antônio Tenório Cavalcante Neto – Chefia de Gabinete

Carlos Roberto Gonçalves Melro – Coordenadoria Jurídica

Ligia Maria Teixeira Tenório – Assessoria de Governança e Transparência

Maria de Fátima Silva Santos – Assessoria de Comunicação

Carlos Henrique Teobaldo de Almeida – Ouvidoria

Gestão de estado

Luanda Rene Cavalcante Lima – Assessoria Executiva de Gestão Interna

José Douglas Santos de Lima – Superintendência Administrativa

Ilma de Oliveira Carvalho – Superintendência de Planejamento, Orçamento, Finanças e Contabilidade

Dilson Vicente de Lima Júnior – Gerência Executiva de Valorização de Pessoas

Gestão finalística

José Williams da Silva – Superintendência Operacional de Trânsito

Daniel Fernando Teotônio Celestino – Chefia de Controle de Infrações

Lisiane Roberta Serafim da Rocha – Chefia de Controle de Condutores

Sérgio Adriano Silva de Souza – Chefia de Controle de Veículos

Ana Amélia Buarque Melo Souza – Chefia de Educação para o Trânsito e Formação de Condutores

Antônio Alberto Monteiro de Souza – Chefia de Segurança de Trânsito

Antônio Carlos de Oliveira Souza – Chefia de Correição

Hermann Jackson Moreira Costa – Chefia de Infraestrutura Tecnológica

Walkiria Amorim do Carmo – Chefia de Articulação Regional

Autoridade do Detran responsável pelo monitoramento da implantação da LAI

Ligia Maria Teixeira Tenório

Servidores responsáveis pelo SIC

Brunno de Andrade Lins (Ouvidoria)

Amália Ricardo de Vasconcelos (Protocolo)

Corpo técnico

Lígia Maria Teixeira Tenório

Ana Fábila dos Santos Silva

Adailson de Sá Gomes

Edmilson Ferreira Santos (estagiário)

SUMÁRIO

1. Introdução	4
2. Pedidos de acesso à informação	4
3. Respostas aos pedidos de acesso à informação	5
4. Perfil do solicitante	6
4.1. <i>Perfil dos solicitantes – pessoas físicas</i>	<i>7</i>
5. Classificação de documentos	7

LISTA DE ILUSTRAÇÕES

Gráfico 1: Situação dos pedidos de acesso à informação	4
Gráfico 2: Temas dos pedidos.....	5
Gráfico 3: Tempo de resposta (em dias).....	6
Gráfico 4: Tipo de resposta	6
Tabela 1: Meio de recepção do pedido.....	4
Tabela 2: Período de resposta x período da solicitação.....	5
Tabela 3: Tipo de solicitantes	6
Tabela 4: Localização dos solicitantes	7
Tabela 5: Escolaridade.....	7
Tabela 6: Faixa etária	7

1. INTRODUÇÃO

O presente documento versa sobre o relatório estatístico dos pedidos de acesso à informação registrados pelo Departamento Estadual de Trânsito de Alagoas no período de outubro de 2016.

Os dados foram extraídos a partir do sistema e-SIC disponibilizado no endereço eletrônico www.e-sic.al.gov.br. Os pedidos recepcionados por outro meio, que não o e-SIC, são cadastrados neste sistema visando consolidar os dados em um único banco.

MEIO	Σ DE PEDIDOS	%
e-SIC	15	100,00%
TOTAL	15	100,00%

Tabela 1: Meio de recepção do pedido

2. PEDIDOS DE ACESSO À INFORMAÇÃO

No mês de outubro de 2016 foram registrados 15 (quinze) novos pedidos de acesso à informação, sendo 11 (73,33%) respondidos e 4 (26,67%) em aberto.

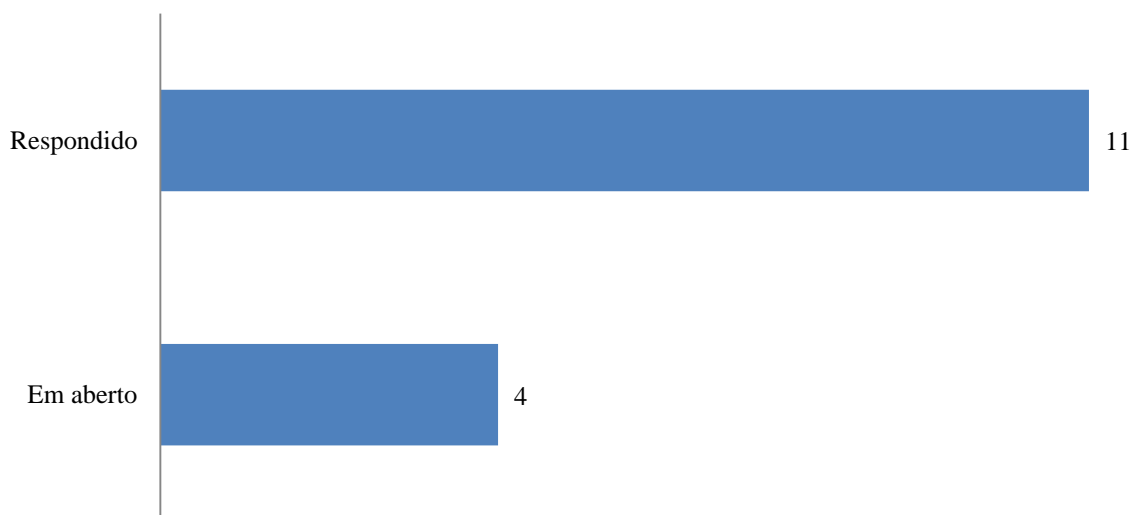


Gráfico 1: Situação dos pedidos de acesso à informação

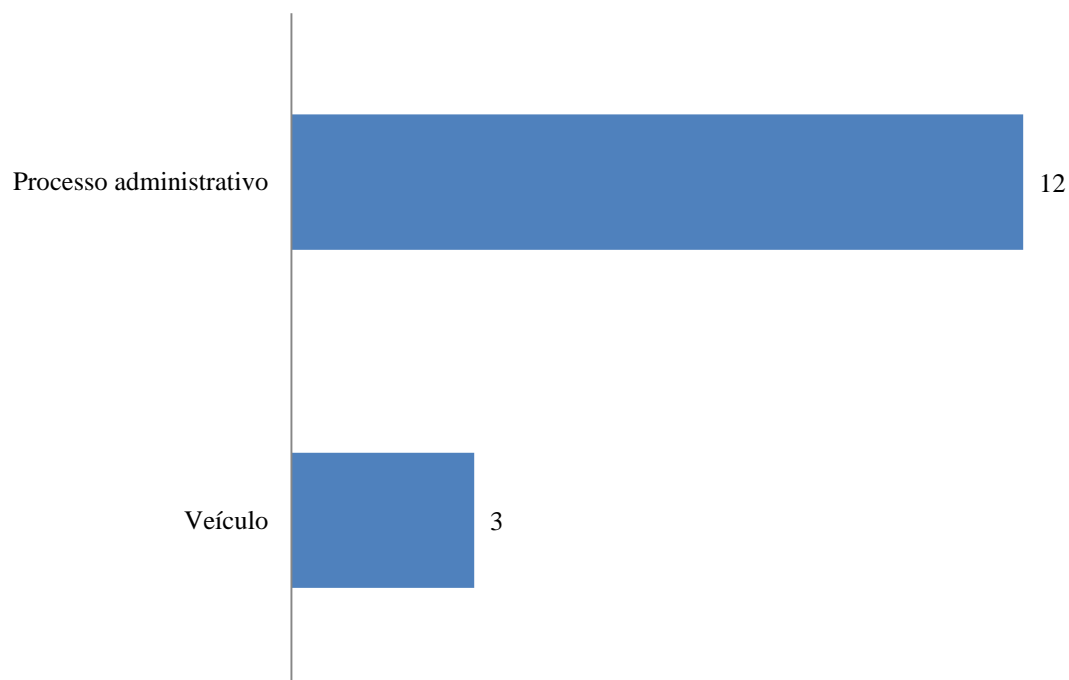


Gráfico 2: Temas dos pedidos

3. RESPOSTAS AOS PEDIDOS DE ACESSO À INFORMAÇÃO

PERÍODO DA SOLICITAÇÃO	PERÍODO DA RESPOSTA	Σ DE PEDIDOS	%
set/16	out/16	1	9,09%
out/16	out/16	10	90,91%
TOTAL		11	100,00%

Tabela 2: Período de resposta x período da solicitação

O tempo médio de resposta no mês de outubro de 2016 é de 7,26 dias. Não houve pedidos de prorrogação de prazo no período.



Gráfico 3: Tempo de resposta (em dias)

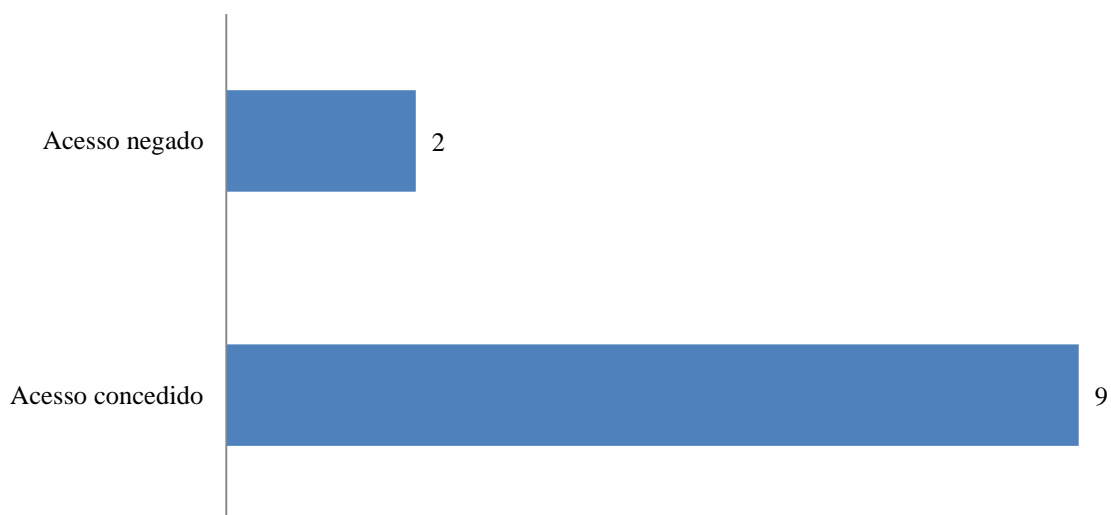


Gráfico 4: Tipo de resposta

4. PERFIL DO SOLICITANTE

PESSOA	Σ DE SOLICITANTES	%
Física	11	73,33%
Não informado	4	26,67%
TOTAL	15	100,00%

Tabela 3: Tipo de solicitantes

UF	Σ DE SOLICITANTES	%
AL	14	93,33%
RS	1	6,67%
Total Geral	15	100,00%

Tabela 4: Localização dos solicitantes**4.1. Perfil dos solicitantes – pessoas físicas**

ESCOLARIDADE	Σ DE SOLICITANTES	%
Ensino superior	7	46,67%
Ensino médio	4	26,67%
Sem instrução formal	1	6,67%
Mestrado/doutorado	1	6,67%
Pós-graduação	1	6,67%
Não informado	1	6,67%
Total Geral	15	100,00%

Tabela 5: Escolaridade

FAIXA ETÁRIA	Σ DE SOLICITANTES	%
de 21 a 40 anos	9	60,00%
de 41 a 59 anos	6	40,00%
Total Geral	15	100,00%

Tabela 6: Faixa etária**5. CLASSIFICAÇÃO DE DOCUMENTOS**

Trata-se de informação classificada, reclassificada ou ainda desclassificada quanto ao grau e prazo de sigilo conforme estabelece os artigos 24 a 36 do Decreto Estadual 26.320/2013.

Não houve classificação de informações durante o período de outubro de 2016.