



ESTADO DE ALAGOAS  
SECRETARIA DE ESTADO DE SEGURANÇA PÚBLICA  
DEPARTAMENTO ESTADUAL DE TRÂNSITO DE ALAGOAS

# Relatório estatístico

## Pedidos de acesso à informação

Setembro/2016  
Maceió/AL

**Governador**

Renan Calheiros Filho

**Secretário de Estado de Segurança Pública**

Paulo Domingos de Araújo Lima Júnior

**Diretor-Presidente do Detran/AL**

Antônio Carlos Freitas Melro de Gouveia

**Gestão estratégica**

Antônio Tenório Cavalcante Neto – Chefia de Gabinete  
Carlos Roberto Gonçalves Melro – Coordenadoria Jurídica  
Lígia Maria Teixeira Tenório – Assessoria de Governança e Transparência  
Maria de Fátima Silva Santos – Assessoria de Comunicação  
Brunno de Andrade Lins – Ouvidoria

**Gestão de estado**

Luanda Rene Cavalcante Lima – Assessoria Executiva de Gestão Interna  
José Douglas Santos de Lima – Superintendência Administrativa  
Ilma de Oliveira Carvalho – Superintendência de Planejamento, Orçamento, Finanças e Contabilidade  
Dilson Vicente de Lima Júnior – Gerência Executiva de Valorização de Pessoas

**Gestão finalística**

José Williams da Silva – Superintendência Operacional de Trânsito  
Daniel Fernando Teotônio Celestino – Chefia de Controle de Infrações  
Lisiane Roberta Serafim da Rocha – Chefia de Controle de Condutores  
Sérgio Adriano Silva de Souza – Chefia de Controle de Veículos  
Ana Amélia Buarque Melo Souza – Chefia de Educação para o Trânsito e Formação de Condutores  
Antônio Alberto Monteiro de Souza – Chefia de Segurança de Trânsito  
Antônio Carlos de Oliveira Souza – Chefia de Correição  
Hermann Jackson Moreira Costa – Chefia de Infraestrutura Tecnológica  
Carla Souza Araújo – Chefia de Articulação Regional

**Autoridade do Detran responsável pelo monitoramento da implantação da LAI**

Lígia Maria Teixeira Tenório

**Servidores responsáveis pelo SIC**

Brunno de Andrade Lins (Ouvidoria)  
Amália Ricardo de Vasconcelos (Protocolo)

**Corpo técnico**

Lígia Maria Teixeira Tenório  
Ana Fábila dos Santos Silva  
Adaílson de Sá Gomes  
Edmilson Ferreira Santos (estagiário)

## SUMÁRIO

|                                                              |          |
|--------------------------------------------------------------|----------|
| <b>1. Introdução .....</b>                                   | <b>4</b> |
| <b>2. Pedidos de acesso à informação .....</b>               | <b>4</b> |
| <b>3. Respostas aos pedidos de acesso à informação .....</b> | <b>5</b> |
| <b>4. Perfil do solicitante .....</b>                        | <b>6</b> |
| 4.1. <i>Perfil dos solicitantes – pessoas físicas .....</i>  | <i>6</i> |
| <b>5. Classificação de documentos .....</b>                  | <b>7</b> |

## LISTA DE ILUSTRAÇÕES

|                                                                     |          |
|---------------------------------------------------------------------|----------|
| <b>Gráfico 1: Situação dos pedidos de acesso à informação .....</b> | <b>4</b> |
| <b>Gráfico 2: Temas dos pedidos.....</b>                            | <b>5</b> |
| <b>Gráfico 3: Tempo de resposta (em dias).....</b>                  | <b>5</b> |
| <b>Gráfico 4: Tipo de resposta .....</b>                            | <b>6</b> |
| <b>Tabela 1: Meio de recepção do pedido.....</b>                    | <b>4</b> |
| <b>Tabela 2: Período de resposta x período da solicitação.....</b>  | <b>5</b> |
| <b>Tabela 3: Tipo de solicitantes .....</b>                         | <b>6</b> |
| <b>Tabela 4: Localização dos solicitantes .....</b>                 | <b>6</b> |
| <b>Tabela 5: Escolaridade.....</b>                                  | <b>6</b> |
| <b>Tabela 6: Faixa etária .....</b>                                 | <b>7</b> |

## 1. INTRODUÇÃO

O presente documento versa sobre o relatório estatístico dos pedidos de acesso à informação registrados pelo Departamento Estadual de Trânsito de Alagoas no período de setembro/2016.

Os dados foram extraídos a partir do sistema e-SIC disponibilizado no endereço eletrônico [www.e-sic.al.gov.br](http://www.e-sic.al.gov.br). Os pedidos recepcionados por outro meio, que não o e-SIC, são cadastrados neste sistema visando consolidar os dados em um único banco.

| MEIO         | # DE PEDIDOS | %              |
|--------------|--------------|----------------|
| e-SIC        | 10           | 83,33%         |
| Presencial   | 2            | 16,67%         |
| <b>TOTAL</b> | <b>12</b>    | <b>100,00%</b> |

Tabela 1: Meio de recepção do pedido

## 2. PEDIDOS DE ACESSO À INFORMAÇÃO

No mês de setembro de 2016 foram registrados 12 (doze) novos pedidos de acesso à informação, sendo 11 (91,67%) respondidos e 1 (8,33%) em aberto.



Gráfico 1: Situação dos pedidos de acesso à informação

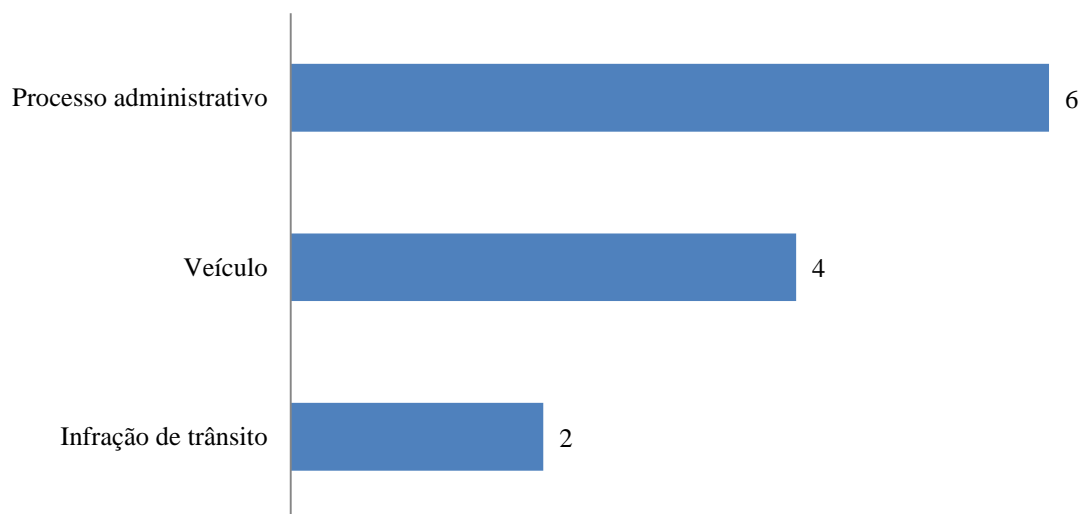


Gráfico 2: Temas dos pedidos

### 3. RESPOSTAS AOS PEDIDOS DE ACESSO À INFORMAÇÃO

| PERÍODO DA SOLICITAÇÃO | PERÍODO DA RESPOSTA | # DE PEDIDOS | %              |
|------------------------|---------------------|--------------|----------------|
| ago/16                 | ago/16              | 2            | 15,38%         |
| set/16                 | ago/16              | 11           | 84,62%         |
| <b>TOTAL</b>           |                     | <b>13</b>    | <b>100,00%</b> |

Tabela 2: Período de resposta x período da solicitação

O tempo médio de resposta no mês de setembro/2016 é de 7,30 dias. Não houve pedidos de prorrogação de prazo no período.

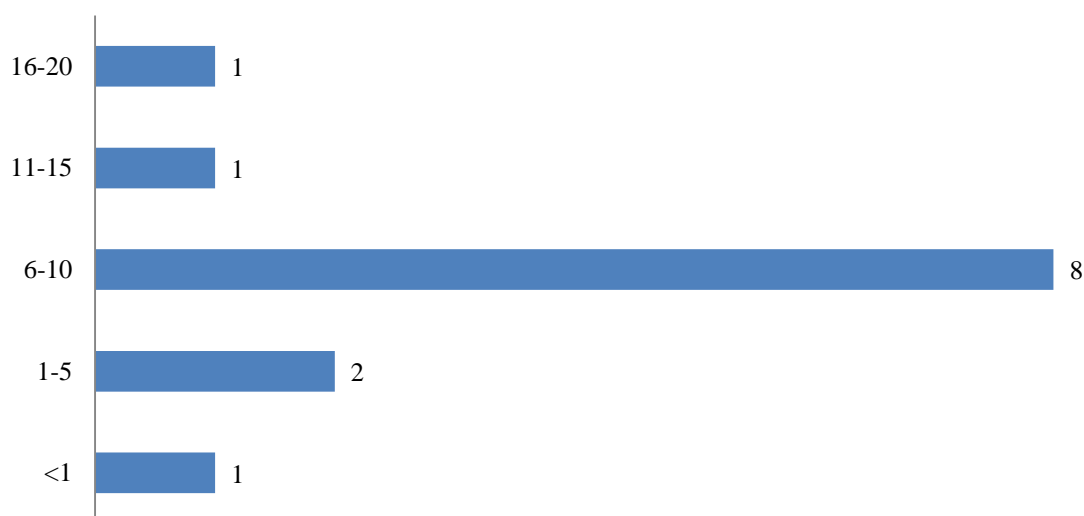


Gráfico 3: Tempo de resposta (em dias)

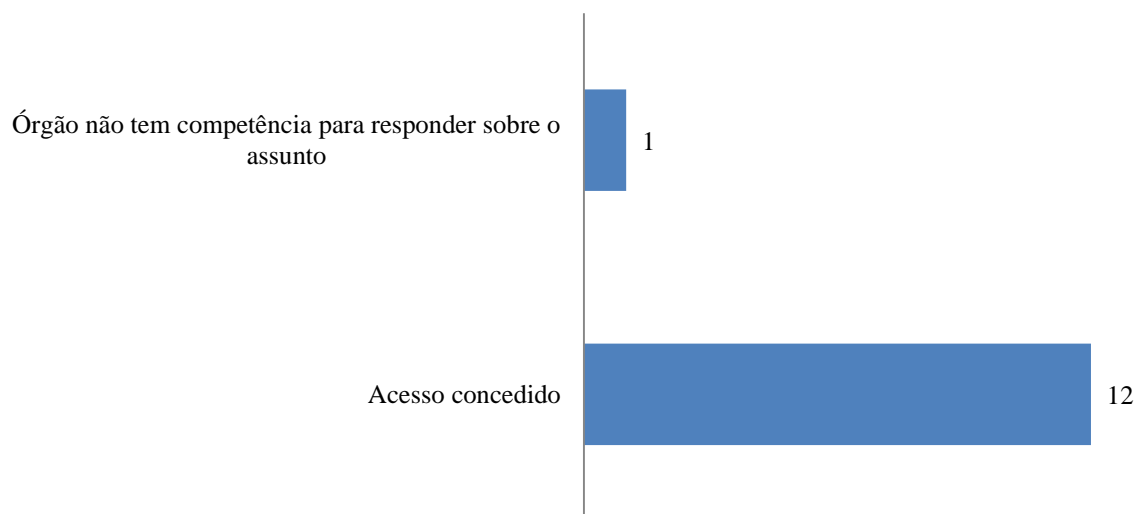


Gráfico 4: Tipo de resposta

#### 4. PERFIL DO SOLICITANTE

| PESSOA       | # DE SOLICITANTES | %              |
|--------------|-------------------|----------------|
| Física       | 11                | 91,67%         |
| Jurídica     | 1                 | 8,33%          |
| <b>TOTAL</b> | <b>12</b>         | <b>100,00%</b> |

Tabela 3: Tipo de solicitantes

| UF                 | # DE SOLICITANTES | %              |
|--------------------|-------------------|----------------|
| AL                 | 12                | 100,00%        |
| <b>Total Geral</b> | <b>12</b>         | <b>100,00%</b> |

Tabela 4: Localização dos solicitantes

##### 4.1. Perfil dos solicitantes – pessoas físicas

| ESCOLARIDADE       | # DE SOLICITANTES | %              |
|--------------------|-------------------|----------------|
| Ensino médio       | 6                 | 54,55%         |
| Ensino superior    | 3                 | 27,27%         |
| Pós-graduação      | 2                 | 18,18%         |
| <b>Total Geral</b> | <b>11</b>         | <b>100,00%</b> |

Tabela 5: Escolaridade

| FAIXA ETÁRIA       | # DE SOLICITANTES | %              |
|--------------------|-------------------|----------------|
| de 21 a 40 anos    | 5                 | 45,45%         |
| de 41 a 59 anos    | 6                 | 54,55%         |
| <b>Total Geral</b> | <b>11</b>         | <b>100,00%</b> |

**Tabela 6: Faixa etária**

## **5. CLASSIFICAÇÃO DE DOCUMENTOS**

Trata-se de informação classificada, reclassificada ou ainda desclassificada quanto ao grau e prazo de sigilo conforme estabelece os artigos 24 à 36 do Decreto Estadual 26.320/2013.

Não houve classificação de informações durante o período de setembro/2016.